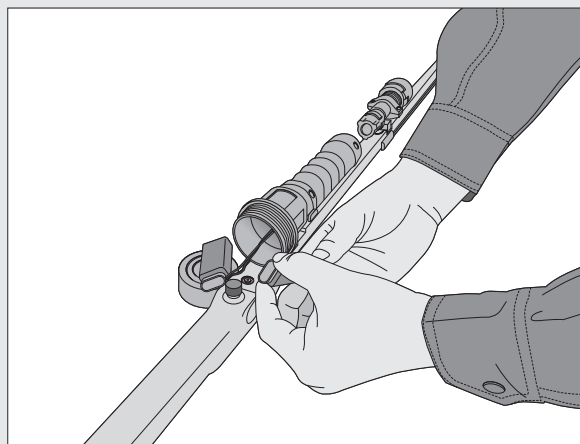
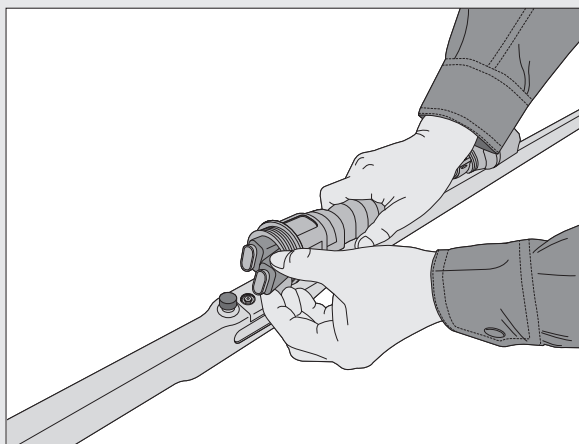


■スパーク(放電)を可能にするための事前準備の方法です。

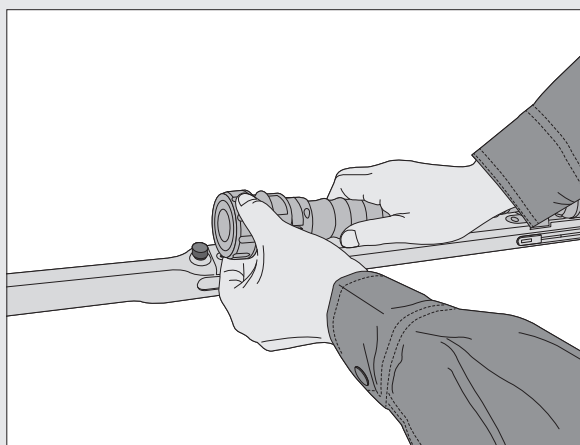
- 本製品は高圧電気を発生させる護身用の「スタンガン機能」を装備している製品です。
- 安全に正しくお使いいただくため、ご使用前に取扱説明書を必ずお読みください。



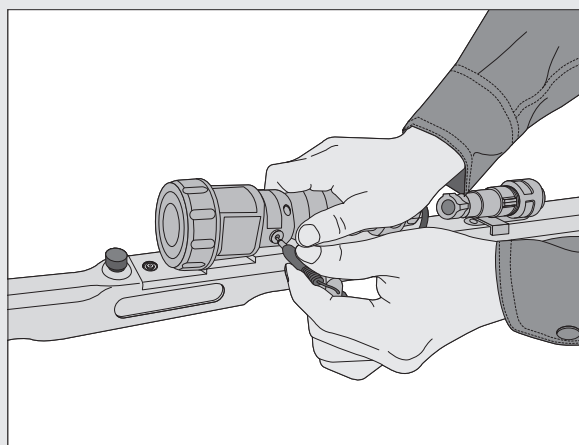
- 1** 把手(グリップ)型スタンガンの電池ボックスのフタを左回り(反時計回り)に開けて9ボルト・アルカリ乾電池を2個ソケットにしっかり装着します。



- 2** 図のように乾電池を収納します。



- 3** 図のようにフタを右回り(時計回り)に回して、しっかりと閉める。



- 4** ① 安全スイッチを兼ねたストラップを②のように③の専用ソケットに差し込みます。
※差し込んでカチッと完全に止まるまでしっかりと差し込んでください。

1 ~ **4** の準備完了で使用可能(放電可能な準備ができています。)となりました。